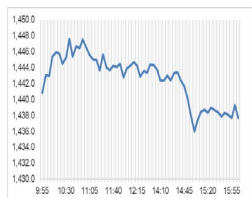


## Market Comment

Saravut Tachochavalit, Analyst  
TEL : +66 (2) 088-9754  
EMAIL : Saravut.ta@rhbgroupp.com

## ตลาดคาดการณ์ว่าเฟดจะปรับลดอัตราดอกเบี้ยในเดือนธ.ค.



Open	1,442.27
High	1,448.59
Low	1,435.54
Closed	1,438.25
Chg.	-5.06
Chg.%	-0.35
Value (mn)	37,226.32
P/E (x)	19.80
P/BV (x)	1.43
Yield (%)	3.17
Market Cap (bn)	17,900.42

## SET 50-100 - MAI - Futures Index

	Closed	Chg.	(%)
SET 50	928.55	-3.20	-0.34
SET 100	2,004.45	-7.26	-0.36
S50_Con	930.80	-3.60	-0.39
MAI Index	319.25	-1.60	-0.50

## Trading Breakdown: Daily

(Bt,m)	Buy	Sell	Net
Institution	3,387.30	3,857.98	-470.68
Proprietary	2,476.92	2,249.33	227.59
Foreign	17,061.98	17,050.66	11.32
Local	14,252.46	14,020.70	231.77

## Trading Breakdown: Month to Date

(Bt,m)	Buy	Sell	Net
Institution	87,046.25	83,365.33	3,680.89
Proprietary	57,316.24	56,067.78	1,248.45
Foreign	382,651.13	394,150.08	-11,498.96
Local	265,625.48	259,055.89	6,569.59

## World Markets Index

	Closed	Chg.	(%)
Dow Jones	44,860.31	123.74	0.28
NASDAQ	19,175.58	120.74	0.63
FTSE 100	8,258.61	-33.07	-0.40
Nikkei	38,292.28	-149.72	-0.39
Hang Seng	19,159.20	8.21	0.04

## Foreign Exchange Rates

	Closed	Chg.	(%)
Baht (Onshore)	34.67	-0.06	0.17
Yen	152.89	-0.19	0.12
Euro	1.05	0.00	0.02

## Commodities

	Closed	Chg.	(%)
Oil: Brent	74.57	0.28	0.38
Oil: Dubai	72.05	-2.15	-2.90
Oil: Nymex	68.77	-0.50	-0.72
Gold	2,628.01	-5.14	-0.20
Zinc	3,083.00	72.00	2.39
BDIY Index	1,529.00	-8.00	-0.52

Source: Bloomberg

ตลาดหุ้นสหรัฐฯ ปิดบวก นักลงทุนซุ่มซบซวโดแนลด์ ทรัมป์ชูเรียกเก็บภาษีนำเข้าสินค้าจากจีน เม็กซิโก และแคนาดา เมื่อเข้าดำรงตำแหน่งประธานาธิบดีในเดือนม.ค. 2568 ทำให้ DOW JONES, NASDAQ, S&P500 ปิด 0.28%, 0.63%, 0.57%

ตลาดหุ้นยุโรปปิดลบ หลังมีการชูเรียกเก็บภาษีศุลกากรของว่าที่ประธานาธิบดีโดนัลด์ ทรัมป์ กับบรรดาประเทศคู่ค้ารายใหญ่ของสหรัฐฯ ทำให้นักลงทุนกังวลภาวะสงครามการค้าโลกอีกครั้ง ทำให้ DAX, FTSE, CAC40, FTMIB ปิด -0.56%, -0.40%, -0.87%, -0.78%

สัญญาราคาน้ำมันดิบ WTI ส่งมอบเดือนม.ค. ลดลง 0.17 ดอลลาร์ปิดที่ 68.77 ดอลลาร์/บาร์เรล ส่วนสัญญาน้ำมันดิบ Brent ส่งมอบเดือนม.ค. ลดลง 0.20 ดอลลาร์ปิดที่ 72.81 ดอลลาร์/บาร์เรล หลังมีรายงานว่าอิสราเอลได้บรรลุข้อตกลงหยุดยิงกลุ่มฮิซบอลเลาะห์ในเลบานอน นายเบนจามิน เนทันยาฮู นายกรัฐมนตรีอิสราเอลแถลงข่าวต่อชาวอิสราเอลในช่วงค่ำวานนี้ว่า คณะรัฐมนตรีความมั่นคงได้ให้การอนุมัติข้อตกลงหยุดยิงกับกลุ่มฮิซบอลเลาะห์แล้ว ขั้นตอนต่อไปจะมีการประชุมคณะรัฐมนตรีเต็มคณะเพื่ออนุมัติข้อตกลงดังกล่าว ซึ่งจะมุ่งไปสู่การยุติการทำสงคราม สื่อรายงานว่า ข้อตกลงหยุดยิงดังกล่าวจะเริ่มมีผลบังคับใช้ในวันนี้ (27)

ตลาดหุ้นไทยวานนี้ปรับลดสอดคล้องกับทิศทางตลาดหุ้นภูมิภาค กังวลกระแสข่าวทรัมป์ว่าที่ประธานาธิบดีสหรัฐฯ จะเรียกเก็บภาษีนำเข้าสินค้าทุกประเภทจากเม็กซิโกและแคนาดาในอัตรา 25% เมื่อเข้าดำรงตำแหน่งประธานาธิบดีสหรัฐฯ ในวันแรก และจะเก็บภาษีนำเข้าสินค้าเพิ่มจากจีนอีก 10% หุ้นไทยมีแรงซื้อจากหุ้น DELTA เข้ามาหนุนดัชนีไม่ให้ติดลบหรือปรับตัวลงต่ำกว่าระดับ 1,430 จุด หลังมีรายงานตัวเลขส่งออกของไทยเดือนต.ค. ที่ขยายตัวถึง 14.6% ดีกว่าตลาดคาดที่ 6% มีสัญญาณการส่งออกอิเล็กทรอนิกส์ที่ฟื้นตัวต่อเนื่อง และการส่งออกทองคำที่เพิ่มขึ้น 169% YoY จากราคาทองคำที่ปรับตัวขึ้นทำจุดสูงสุดใหม่ในเดือนต.ค. ที่ผ่านมา หุ้นไทยมีแรงขายหุ้นหลัก ๆ เช่น ADVANC, GULF, INTUCH, SCC, CPALL และหุ้นพลังงาน PTTEP จากราคาน้ำมันดิบที่อ่อนตัว หลังมีการเจรจาหยุดยิงชั่วคราวระหว่างอิสราเอลและกลุ่มฮิซบอลเลาะห์

ธปท. เปิดเผย สินเชื่อแบงก์ในไตรมาส 3/67 ลดลง 2% YoY, ลดลงครั้งแรกนับตั้งแต่ปี 2553 (ช่วงวิกฤตแฮมเบอร์เกอร์) จากการชำระคืนหนี้ที่อยู่ในระดับสูงทั้งของภาครัฐและธุรกิจขนาดใหญ่ สินเชื่อใหม่ในภาคบริการ อสังหาริมทรัพย์ ภาครัฐกิจปิโตรเคมี เชื้อเพลิงเชื้อเพลิงส่วนบุคคลมีแนวโน้มชะลอตัวลง รวมทั้งสินเชื่อในภาคธุรกิจปิโตรเคมี อิเล็กทรอนิกส์ และยานยนต์มีภาวะหดตัวลง เนื่องจากปัญหาความสามารถในการแข่งขัน นอกจากนี้หลายแบงก์ก็ยังพยายามคงคุณภาพของสินทรัพย์ ทำให้มีการระมัดระวังในการปล่อยสินเชื่อใหม่

รายงานการประชุมเฟดวันที่ 6-7 พ.ย. ระบุว่า กรรมการเฟดมีความเห็นที่แตกต่างกันในประเด็นที่ว่า เฟดจะต้องปรับลดอัตราดอกเบี้ยลงอีกเท่าใด เนื่องจากเศรษฐกิจสหรัฐฯ ยังคงแข็งแกร่ง และเงินเฟ้อยังอยู่ในระดับสูง ตลาดคาดว่าเฟดจะปรับลดอัตราดอกเบี้ยลงอีก 0.25% ในการประชุมเดือนธ.ค. นี้

แนวโน้มตลาดหุ้นไทยวันนี้คาดว่า แกว่ง ค่าเงินบาททรงตัวที่ 34.67 บาท/ดอลลาร์ นักลงทุนต่างชาติซื้อสุทธิตราสารหนี้ไทย 760 ล้านบาท ซื้อสุทธิในตลาดหุ้นไทย 11 ล้านบาท มีสถานะ long ใน SET50 Index Futures 3.4 หมื่นสัญญา YTD ตลาดหุ้นสหรัฐฯ ฟื้นตัว หลังนักลงทุนมีมุมมองว่า การที่ทรัมป์จะเรียกเก็บภาษีนำเข้าสินค้าเพิ่มอีก 10% เป็นอัตราที่ต่ำกว่าตลาดคาดการณ์ที่ระดับ 20-30% และต่ำกว่าที่ทรัมป์ชูไว้ในกรหาเสียงเลือกตั้งว่าอาจจะเรียกเก็บภาษีนำเข้าสินค้าจากจีนสูงถึง 60% วันนี้แนะนำเก็งกำไร MOSHI, STA

## กลยุทธ์การลงทุน

Trading: แนะนำ ซื้อเพิ่ม เมื่อ SET อ่อนตัวกลับลงมาในโซน

1,450-1,430 จุด

**Technical Analyzer**

Saravut Tachochavalit, Analyst  
 TEL : +66 (2) 088 9999 Ext. 9754  
 EMAIL : Saravut.ta@rhbgroup.com

**SET Index**

รอสัญญาณ

Figure 1 : SET Index daily chart



Source: RHB, Aspen

SET Index ปิดที่ 1,438.25 จุด -5.06 จุด มูลค่าการซื้อขาย 37,179 ล้านบาท ลดลงเมื่อเทียบกับปริมาณการซื้อขายวันก่อนหน้า โดยนักลงทุนต่างชาติซื้อสุทธิ 11 ล้านบาท และขายสุทธิ 135,235 ล้านบาท YTD

ระยะกลาง : SET Index อยู่ในช่วงฟื้นตัว เดือนพฤศจิกายนคาดว่า SET จะยังคงปิดเหนือ 1,450 จุดได้ต่อไป ลุ้นฟื้นตัวและปิดเหนือ 1,480 จุดเพื่อไปต่อ สำหรับทิศทางในไตรมาส 4/2567 เราได้ปรับกรอบดัชนีขึ้นใหม่ ณ วันที่ 5/9/67 คาดว่ากรอบของ SET จะอยู่ระหว่าง 1,400-1,560 จุด แนะนำ ซื้อเมื่ออ่อนตัว สัปดาห์นี้คาดว่าจะแกว่งในกรอบ 1,430-1,470 จุด แนะนำ ลงซื้อ ขึ้นขาย

ระยะสั้น : SET Index ปิดลบ ยังคงแกว่งออกด้านข้างต่อไป ลักษณะเช่นนี้ถ้ายังไม่รีบกลับขึ้นไปปิดเหนือ 1,457 จุดเป็นอย่างน้อย momentum จะอ่อนลงเรื่อย ๆ ปิดต่ำกว่าระดับ 1,434 จุด คาดว่า SET อาจถอยกลับลงไปตั้งหลักแถว ๆ 1,425-1,420 จุด สั้น ๆ ดึงกลับไม่ผ่านแถว ๆ 1,447-1,455 จุด แนะนำขายเพื่อหวังซื้อกลับเมื่ออ่อนตัว



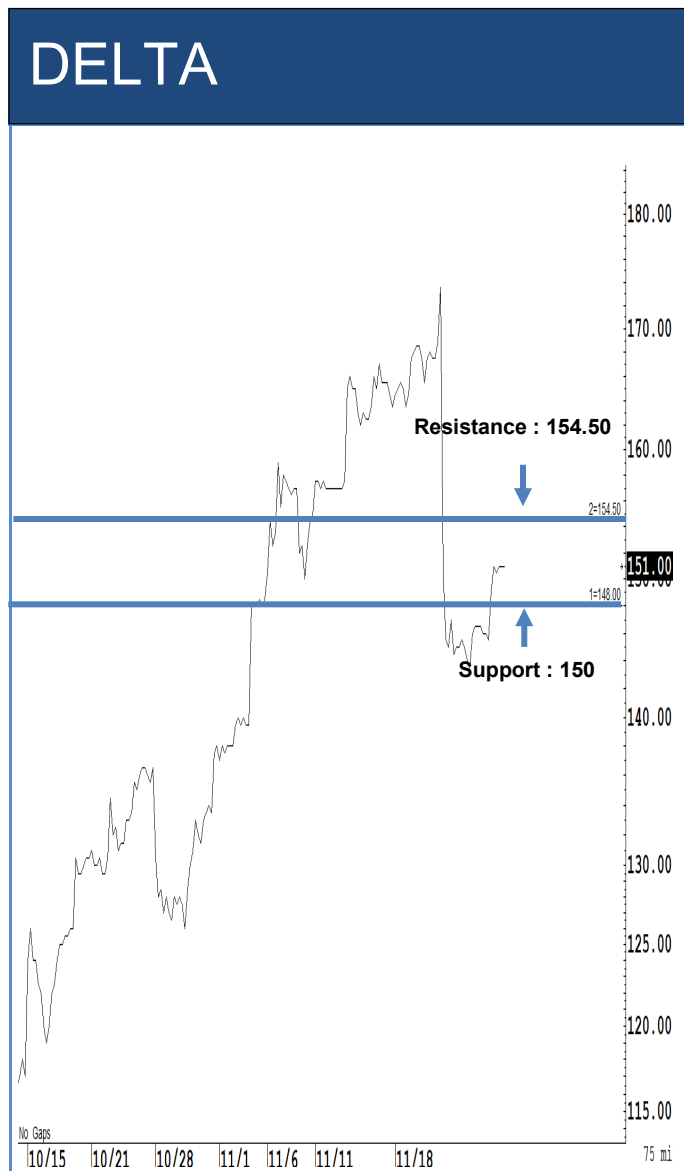
Saravut Tachochavalit, Analyst  
 TEL : +66 (2) 088 9999 Ext. 9754  
 EMAIL : [Saravut.ta@rhbgrou.com](mailto:Saravut.ta@rhbgrou.com)

# Trading Stocks



Source: RHB, Bloomberg

ระยะสั้นแกว่งในกรอบ **sideway** ระหว่าง 280-288 บาท แนะนำ ลงซื้อ ขึ้นขายในกรอบดังกล่าว ส่วนจุดตัดขาดทุนจะอยู่ที่ 277 บาท



Source: RHB, Bloomberg

ระยะสั้นแกว่งในกรอบ **sideway** ระหว่าง 150-154.50 บาท แนะนำ ลงซื้อ ขึ้นขายในกรอบดังกล่าว ส่วนจุดตัดขาดทุนจะอยู่ที่ 148 บาท

# MOSHI

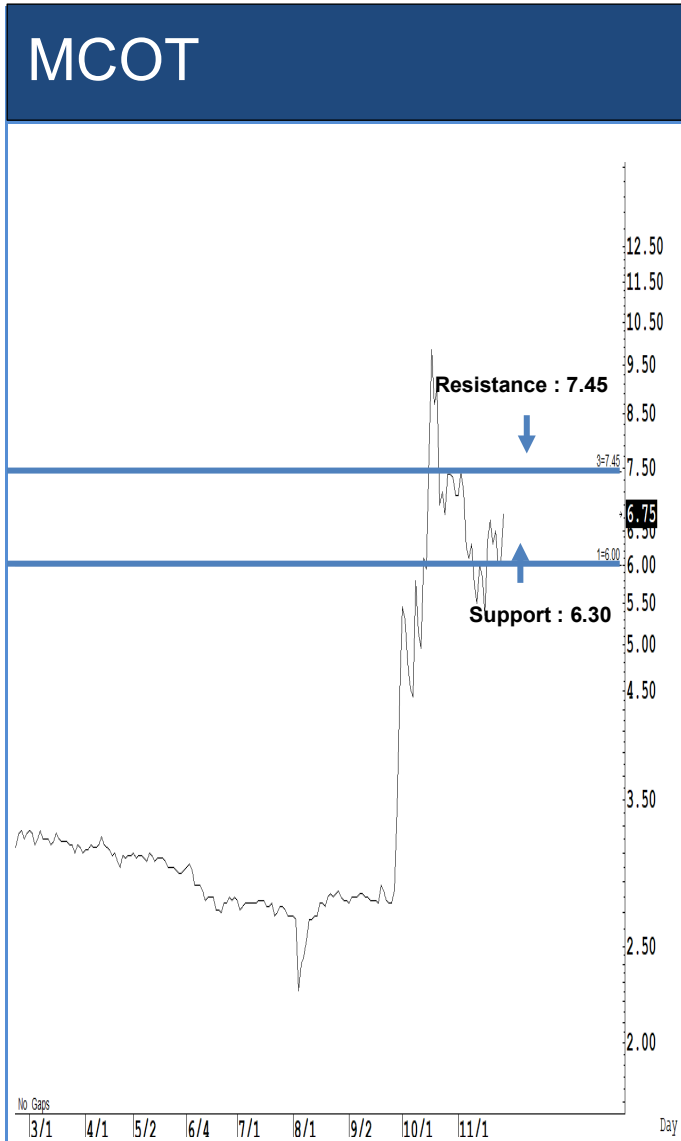


ระยะสั้นแกว่งในกรอบ **sideway** ระหว่าง 46-49 บาท แนะนำ ลงซื้อ ขึ้นขายในกรอบดังกล่าว ส่วนจุดตัดขาดทุนจะอยู่ที่ 45 บาท

# STA

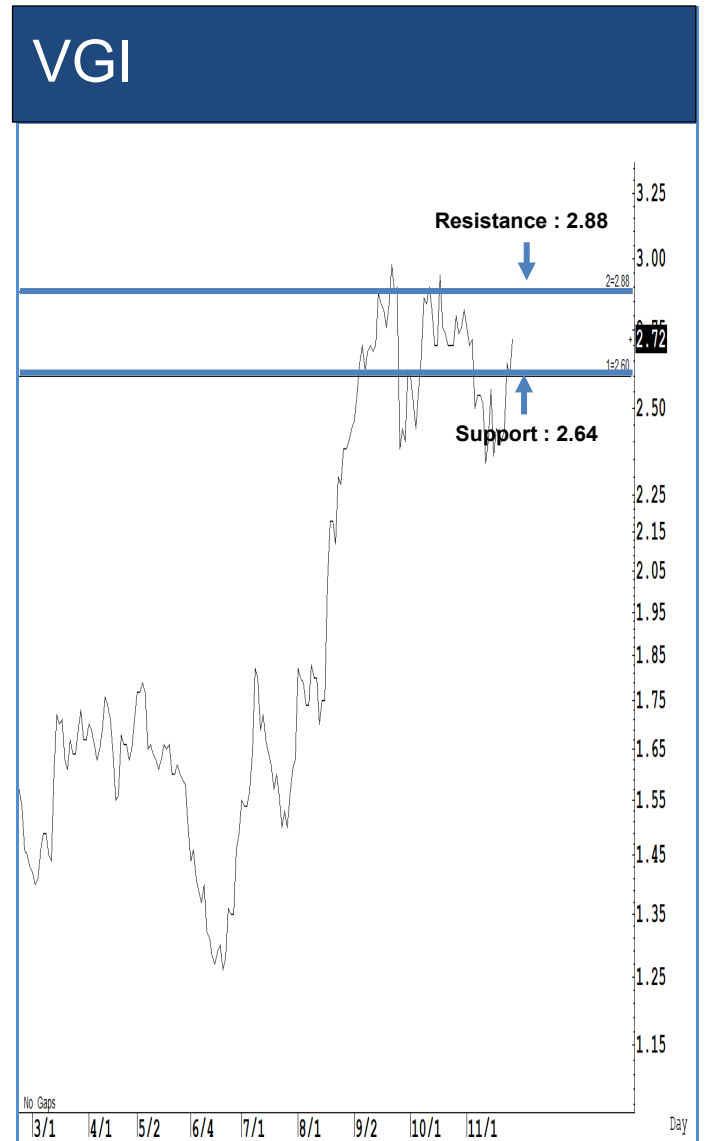


ระยะสั้นแกว่งในกรอบ **sideway** ระหว่าง 17.50-19 บาท แนะนำ ลงซื้อ ขึ้นขายในกรอบดังกล่าว ส่วนจุดตัดขาดทุนจะอยู่ที่ 17.30 บาท



Source: RHB, Bloomberg

ระยะสั้นแกว่งในกรอบ **sideway** ระหว่าง 6.30-7.45 บาท แนะนำ ลงซื้อ ขึ้นขายในกรอบดังกล่าว ส่วนจุดตัดขาดทุนจะอยู่ที่ 6.10 บาท



Source: RHB, Bloomberg

ระยะสั้นแกว่งในกรอบ **sideway** ระหว่าง 2.64-2.88 บาท แนะนำ ลงซื้อ ขึ้นขายในกรอบดังกล่าว ส่วนจุดตัดขาดทุนจะอยู่ที่ 2.60 บาท

## Key Stock News (ที่มา : สำนักข่าวอิไฟแนนซ์ไทย)

**หุ้นเด่นวันนี้ : 15 บจ. กำไรปี 67 จ่อพบสถิติสูงสุดตลอดกาล แคมป์ไอซ์ดีเพีย**  
 ผ่านวิเคราะห์หุ้นทั้งตลาด พบ 15 บจ. ถูกคาดกำไรปี 67 พบสถิติสูงสุดตลอดกาลของบริษัท ส่วนใหญ่เป็นหุ้น SET100 กลุ่มธนาคารยกโขยงดีดเฝ้ายิ่งถึง 4 แบนก์ แคมป์ไอซ์ดีเพีย All Time high ต่อเนื่อง 2 ปีติดทั้งหมด สองราคาหุ้นล่าสุด พบมีอับไซค์ดีสูงสุดถึง 76%

**ก.ล.ต.กล่าวโทษผู้กระทำผิด 29 ราย ต่อ DSI ฐานปั่นหุ้น DPAINT ในวันแรกที่เข้าเทรด พร้อม ชง ปง.ตรวจสอบสวน**

ก.ล.ต. กล่าวโทษผู้กระทำผิดรวม 29 ราย ต่อ DSI กรณีสร้างราคาและหรือปริมาณการซื้อขายหุ้น บมจ. สีเดลต้า (DPAINT) พร้อมทั้งรายงานการดำเนินการต่อสำนักงานป้องกันและปราบปรามการฟอกเงิน (ปปง.)

**สรุป Opp Day : GUNKUL ล้นปี 68 รายได้ทะลุ 1 หมื่นลบ. เล็งเพิ่มสัญญา PPA อีก 150 MW**  
 GUNKUL ตั้งเป้าปี 68 รายได้ทะลุ 10,000 ล้านบาท จากปีนี้ที่คาดว่าจะทำได้ 9,500 ล้านบาท รับกลุ่มธุรกิจต่อเนื่อง หนุน EBITDA แต่ระดับ 3,800 ล้านบาท แยมกำลังผลิตแตะ 2,000 MW ในปี 69 พร้อมรุกตลาดได้หวั่น ออสเตรเลีย ฟิลิปปินส์รวม 150 MW

**BKI ยอมรับเบียร์รวมปีนี้หดเป้า คาดโต 7% เหตุเบียร์ประกันรถชะลอ หลังยอดขายรถยนต์ ดีง**

BKI ปรับลดเป้าหมายเบียร์ประกันรถยนต์ปีนี้โตเพียง 7% จากเดิมคาดโต 8% เหตุยอดขายรถยนต์หดตัว กระทบยอดเบียร์ประกันรถยนต์ แยมไตรมาส 4/67 เตรียมปรับพอร์ตลงทุน ขายทำกำไรบางส่วนชดเชยการหดตัวของเบียร์ประกันรถยนต์คิดลบ พร้อมมองผลตอบแทนการลงทุนปีนี้น่าจะดีขึ้น แม้ประเมินเศรษฐกิจขยายตัวต่ำกว่า 3% ท่ามกลางความเสี่ยงจากปัญหาภูมิรัฐศาสตร์

**TQM ล้นปี 68 งบโต 2 หลัก รุกขายประกันชีวิต-รับรู้กำไรบริษัทในเครือ ย้ำปี 69 ยอดขาย 5 หมื่นลบ.**

TQM เผยธุรกิจประกันชีวิตหลังโควิด คาดปีหน้าเติบโตเลข 2 หลัก พร้อมรุกตลาดประกันชีวิตเพิ่ม หวังเป็น New S-Curve ใหม่ ตั้งเป้าหมาย 2,000 ล้านบาท เตรียมส่ง 2 บริษัทย่อย True Life และ Easy Lending เข้าตลาดหุ้นภายใน 2 ปี

**ธปท.เผยกำไรงบกำไร Q3/67 อยู่ที่ 7.1 หมื่นลบ. โต 9.2% แต่สินเชื่อกำลังหดตัว 2%**  
 ธปท. เผยกำไรสุทธิงบกำไร Q3/67 อยู่ที่ 7.1 หมื่นลบ. โต 9.2% เทียบช่วงเดียวกันปีก่อน ขณะที่สินเชื่อทั้งกลุ่มหดตัว 2% ฟาก NPL เพิ่มขึ้น เพิ่มขึ้นมาทะลุ 5.5 แสนลบ. หรือ 2.97%

**สรุป Opp Day : EPG มั่นใจยอดขายปี 67/68 โต 8-10% หลัง 3 ธุรกิจหลักขยายตัวดี - ตั้งเป้าสร้างผลกำไร**

EPG มั่นใจยอดขายปี 67/68 โต 8-10% อัตรากำไรขึ้นต้น 30-33% จากผลงานทั้ง 3 ธุรกิจหลัก และ JV ยังสดใส ทั้ง "Aeroflex" ได้ประโยชน์จากนโยบาย "ทรมัปี" ตั้งตาดูการตั้งโรงงาน และสร้างโรงงานใหม่ ของกลุ่ม data center ขณะที่ตั้งสำรองเริ่มลดลงชัดเจนมากขึ้น

**สรุป Opp Day : TTW ตั้งเป้าปี 68 ยอดขายน้ำประปาโต 4-5% เตรียมรีไฟแนนซ์หุ้นกู้อีก 1.4 พันลบ.**

TTW ตั้งเป้าปี 68 ปริมาณขายน้ำประปาโต 4-5% เน้นปรับปรุงประสิทธิภาพระบบการส่งจ่ายน้ำ หวังยอดการจ่ายน้ำปรับตัวดีขึ้น เล็งรีไฟแนนซ์หุ้นกู้ใกล้ครบกำหนดมูลค่า 1.4 พันลบ. พร้อมคาดผลงาน Q4/67 โต รับการปรับเพิ่มสถานีจ่ายน้ำ-การขายตัวของเมือง

**BAY เดินหน้าลุยอาเซียน หัวปี 68 สัดส่วนรายได้ตปท.แตะ 25% ถือหุ้น "SHB Finance" 100% กลางปีหน้า**

BAY กางแผนธุรกิจอาเซียนปี 68 ปรับแผนธุรกิจเพื่อการเติบโตอย่างมั่นคง สร้างรายได้แข็งแกร่ง และนำเทคโนโลยีหุ่นยนต์มาใช้เพิ่มประสิทธิภาพการทำงาน วางเป้าสัดส่วนรายได้ต่างประเทศเพิ่มเป็น 25% พร้อมเดินหน้าเข้าถือหุ้น 100% ของ SHB Finance เสร็จกลางปี 68 ยันไร้แผนซื้อกิจการเพิ่มเติม หัวปีปรับโมเดลธุรกิจที่เข้ามาให้แล้วเสร็จก่อน

**พาณิชย์ เผยส่งออกไทยเดือนค.ค.โต 14.6% สูงสุดในรอบ 19 เดือน มั่นใจทั้งปีขยายตัวได้ 4%**  
 พาณิชย์ เผยส่งออกของไทย เดือน ค.ค. 67 โต 14.6% สูงสุดในรอบ 19 เดือน จากตลาดคาคแค่ 5.5-6.3% รับสินค้าเทคโนโลยี หุ่นยนต์มาใช้เพิ่มประสิทธิภาพการทำงาน วางเป้าสัดส่วนรายได้ต่างประเทศเพิ่มเป็น 25% พร้อมเดินหน้าเข้าถือหุ้น 100% ของ SHB Finance เสร็จกลางปี 68 ยันไร้แผนซื้อกิจการเพิ่มเติม หัวปีปรับโมเดลธุรกิจที่เข้ามาให้แล้วเสร็จก่อน

**ทองดี 550 บาท รับสงคราม "อิสราเอล-อิหร่าน" ยุติหยุดยิง โบรกเกอร์รอซื้อที่แนวรับ 42,000 บาท**

(26พ.ย.67)บ.โกลเบล็ก ระบุว่าทองร่วงรับ อิสราเอล-อิหร่านหยุดยิง แต่เทรนด์หลักทองทิศทางเป็นบวก หลังปัญหาภูมิรัฐศาสตร์ยังอยู่ สัญญาณเทคนิคมีแนวรับแนวรับ 2,550 เหรียญ แนะจังหวะดีเข้าซื้อเก็งกำไร

**กองทุนรวม LPF ขึ้น SP รับแผนแปลงสภาพกองทุนทรัสต์ AXTRART**  
 ตลท. ขึ้นเครื่องหมาย SP- หยุตการซื้อขาย กองทุนรวม LPF ชั่วคราวเพื่อเตรียมการแปลงสภาพเป็นทรัสต์เพื่อการลงทุนในอสังหาริมทรัพย์และสิทธิการเช่า แอ็กซ์ตรา ฟิวเจอร์ ซีดี (กองทุนทรัสต์ AXTRART)

**"เอ็นทีเอฟ อินเตอร์กรุ๊ป (NTF)" เตรียมยื่นไฟล์ปี 68 เข้าตลาดหุ้น ขยายธุรกิจส่งออกทุเรียน-ยกระดับผลไม้ไทย**

"เอ็นทีเอฟ อินเตอร์กรุ๊ป (NTF)" บริษัทส่งออกทุเรียนเกรดพรีเมียมและผลไม้ตามฤดูกาล อยู่ระหว่างเตรียมไฟล์ปี 68 แต่งตัวเข้าตลาดหลักทรัพย์ ขยายการเติบโตและเพิ่มโอกาสในอนาคตยกระดับผลไม้ไทยสู่ตลาดสากล การันตีความไว้วางใจจาก Dole บริษัทผลไม้ระดับโลกให้เป็น OEM ผลิตทุเรียนเจ้าเดียวในไทย พร้อมโชว์ผลงานเติบโตก้าวกระโดด ปีนี้ค้ายได้ทะลุ 1,000 ล้านบาท

**"สเปเชียลตี เนเชอรัล โปรดักส์ (SNPS)" ปลื้ม! ไอพีโอ 105 ล้านหุ้นเกลี้ยง เดินหน้าลุ้นระฆังเทรด 29 พ.ย.67**

"สเปเชียลตี เนเชอรัล โปรดักส์ (SNPS)" ขายหุ้นไอพีโอหมดเกลี้ยง 105 ล้านหุ้น ตอกย้ำความเชื่อมั่นนักลงทุน จากการเป็นผู้นำด้านสารสกัดสมุนไพรที่ครอบคลุมการให้บริการอย่างครบวงจร ตั้งแต่ต้นน้ำถึงปลายน้ำ เตรียมเข้าเทรดใน SET วันที่ 29 พ.ย. 2567

**CPALL วางงบลงทุนปีหน้า 1.3 หมื่นลบ.- ขยาย 7-ELEVEN ในไทยอีก 700 สาขา**

CPALL เปิดแผนปี 68 วางงบลงทุน 1.2-1.3 หมื่นลบ. ขยาย 7-ELEVEN อีก 700 สาขาในไทย พร้อมรุกกัมพูชาและสปป.ลาว พร้อมค้ายได้ปีหน้าโตใกล้เคียง GDP ประเทศ แยมผลงาน Q4/67 แข็งแกร่ง เข้าไอซีเอ็น ฤดูกาลใช้จ่ายและท่องเที่ยว ยังรักษาอัตรากำไรขึ้นต้นอยู่ในระดับสูงต่อเนื่อง

**เปิดโม 15 หุ้นรับประโยชน์รัฐเตรียมอัดฉีดมาตรการกระตุ้นเศรษฐกิจ**

ASPS เปิดโม 15 หุ้น จาก 4 กลุ่มธุรกิจ น่าจะได้รับประโยชน์จากปัจจัยในประเทศ หลังรัฐบาลเตรียมมาตรการอัดฉีดเพื่อกระตุ้นการบริโภคและเศรษฐกิจในประเทศ ท่ามกลางวงล้อมซื้อขายเบาบาง ต่างชาติยังขายสุทธิต่อเนื่อง พร้อมแนะนำการลงทุนช่วงนี้ เน้น SELECTIVE BUY มากขึ้น

**ตลท.เพิ่มเครื่องหมาย "C" สำหรับกองทุน พร้อมปรับปรุงคุณสมบัติบจ.ที่เข้าขาย Resume Trading**

ตลท. เพิ่มเครื่องหมายเตือนผู้ลงทุน (Caution) สำหรับกองทุน และปรับปรุงคุณสมบัติบริษัทจดทะเบียนที่เข้าขายอาจถูกเพิกถอนและจะขอขายกลับมาซื้อขาย (Resume Trading) มีผลใช้บังคับตั้งแต่ 1 ม.ค. 68 เป็นต้นไป

**THG พบรายการนำส่งเสียเพิ่มอีก 63 ลบ. แต่ตั้งสำรองแล้ว เล็งเพิ่มทุน-ขายสินทรัพย์ เพิ่มสภาพคล่อง**

THG แจ้ง ตลท. พบรายการอันควรสงสัยเพิ่มอีก 1 รายการ มูลค่า 63 ล้านบาท พร้อมเดินหน้าเอาผิดผู้เกี่ยวข้องทั้งหมด ยืนยันตั้งสำรองไว้แล้ว 172 ลบ. ในงบการเงิน Q3/67 พร้อมเตรียมแผนเพิ่มทุน - ขายสินทรัพย์ ปรับโครงสร้างทางการเงิน เรียกความเชื่อมั่น - เสริมฐานะทางการเงินและรองรับการดำเนินงานในอนาคต

**วิจัยกสิกรฯ ห่วงส่งออกปี 68 ชะลอตัวจากสงครามการค้ารอบใหม่ ไทยเสี่ยงถูกสหรัฐเรียกเก็บภาษีนำเข้าสูง**

ศูนย์วิจัยกสิกรไทย มองส่งออกไทย ต.ค. โตสูงถึง 14.6% สูงกว่าตลาดคาดการณ์อย่างมาก เหตุจากความไม่แน่นอนของปัญหาภูมิรัฐศาสตร์ และการเลือกตั้งสหรัฐ หนุนให้การส่งออกคงคาเติบโตสูง จับตาทั้งปีคาดส่งออกขยายตัว 4.5% สูงกว่าที่เคยคาดการณ์ที่ 3.2% ส่วนปี 68 มีแนวโน้มชะลอตัวจากความเสี่ยงสงครามการค้ารอบใหม่ หวั่นสหรัฐเรียกเก็บภาษีนำเข้าสินค้าจากไทยสูงกว่าตลาดคู่ค้าอื่น

**กพท.เคาะอัตราส่งเงินเข้ากองทุนอนุรักษ์พลังงาน ทั้งน้ำมันและก๊าซ LPG เริ่มใช้ 1 ธ.ค.นี้**

กพท. เห็นชอบกำหนดอัตราการส่งเงินเข้ากองทุนเพื่อส่งเสริมการอนุรักษ์พลังงานสำหรับน้ำมัน เชื้อเพลิงและก๊าซปิโตรเลียมเหลวที่ใช้เป็นก๊าซหุงต้มหรือก๊าซไอโดคาร์บอนเหลว พ.ศ. 2567

**กรุงไทย คาดยอดขายรถยนต์ไทยปี 67-68 ลดลงเกือบ 25% เหตุเศรษฐกิจชะลอตัว - หนี้ครัวเรือนพุ่ง**

Krungthai COMPASS ในเครือธนาคารกรุงไทย ยอดขายรถยนต์ไทยปี 67-68 อาจอยู่ในระดับต่ำที่ปีละ 0.6-0.61 ล้านคัน ลดลงจากค่าเฉลี่ยเกือบ 25% เช่นพิษเศรษฐกิจชะลอตัว - หนี้ครัวเรือนอยู่ในระดับสูง

## ข้อมูลธุรกรรมขายชอร์ต (Short Sales)

หลักทรัพย์	---ปริมาณหุ้นที่ขายชอร์ต (หุ้น)---			---มูลค่าการขายชอร์ต (บาท)---			----ปริมาณการขายชอร์ตที่ยังไม่ได้ซื้อคืน (หุ้น) ณ วันที่ 26/11/2567---			
	Local	NVDR	ทั้งหมด	Local	NVDR	ทั้งหมด	Local	NVDR	ทั้งหมด	%
TTB	7,125,100	2,855,100	9,980,200	12,753,929	5,110,629	17,864,558	173,301,300	249,115,000	422,416,300	0.43
IRPC	408,300	442,000	850,300	571,620	618,800	1,190,420	58,448,300	176,365,200	234,813,500	1.15
BEM	-	-	-	-	-	-	13,158,600	182,939,896	196,098,496	1.28
AWC	206,200	1,537,400	1,743,600	746,154	5,542,098	6,288,252	46,078,900	137,596,420	183,675,320	0.57
BTS	1,765,300	128,700	1,894,000	9,193,045	674,305	9,867,350	19,526,300	159,841,457	179,367,757	1.11
WHA	1,379,400	-	1,379,400	7,862,580	-	7,862,580	97,897,500	66,464,700	164,362,200	1.1
HMPRO	194,400	158,400	352,800	1,911,310	1,552,350	3,463,660	7,432,800	126,497,800	133,930,600	1.02
AOT	540,700	790,900	1,331,600	33,222,925	48,611,575	81,834,500	9,756,300	109,761,400	119,517,700	0.84
BANPU	743,200	321,800	1,065,000	4,313,685	1,875,230	6,188,915	24,744,100	84,927,832	109,671,932	1.09
SIRI	771,200	158,000	929,200	1,389,076	285,197	1,674,273	19,948,900	67,259,800	87,208,700	0.5
JAS	412,800	796,800	1,209,600	964,216	1,877,862	2,842,078	4,976,057	78,157,642	83,133,699	0.97
PTT	606,100	5,900	612,000	20,001,300	194,700	20,196,000	8,626,600	68,776,500	77,403,100	0.27
SPRC	205,400	19,700	225,100	1,379,580	132,080	1,511,660	5,142,500	67,773,983	72,916,483	1.68
LH	1,490,300	1,073,900	2,564,200	8,248,415	5,930,800	14,179,215	23,196,200	49,702,898	72,899,098	0.61
BDMS	-	338,800	338,800	-	8,821,725	8,821,725	4,263,000	64,918,700	69,181,700	0.44
MINT	465,300	216,200	681,500	12,843,750	5,945,575	18,789,325	2,822,000	60,947,532	63,769,532	1.12
KTB	380,500	30,500	411,000	7,762,200	622,200	8,384,400	12,111,900	47,962,200	60,074,100	0.43
VGI	1,390,700	690,500	2,081,200	3,775,692	1,865,266	5,640,958	27,010,500	32,437,720	59,448,220	0.53
OR	111,600	791,300	902,900	1,618,120	11,357,710	12,975,830	19,111,800	39,931,800	59,043,600	0.49
GULF	68,300	1,791,000	1,859,300	4,370,225	114,122,450	118,492,675	6,075,900	52,873,900	58,949,800	0.5
QH	151,500	14,700	166,200	274,215	26,607	300,822	8,798,200	49,940,399	58,738,599	0.55
CHG	1,487,200	232,000	1,719,200	3,899,004	608,578	4,507,582	26,157,900	31,915,890	58,073,790	0.53
PTTGC	140,200	441,300	581,500	3,578,350	11,257,500	14,835,850	5,937,600	50,655,300	56,592,900	1.26
EA	100,000	653,800	753,800	525,000	3,495,040	4,020,040	8,059,200	46,654,900	54,714,100	1.47
CPALL	40,900	31,600	72,500	2,576,675	1,986,475	4,563,150	1,947,100	50,279,653	52,226,753	0.58
TOP	277,200	5,400	282,600	10,977,775	213,300	11,191,075	9,735,000	41,987,338	51,722,338	2.32
SUPER	84,900	-	84,900	23,772	-	23,772	6,278,700	38,020,600	44,299,300	0.16
CRC	478,900	123,900	602,800	16,657,725	4,335,475	20,993,200	3,173,600	40,415,976	43,589,576	0.72
DELTA	55,000	138,000	193,000	8,327,500	20,731,100	29,058,600	5,944,800	37,097,000	43,041,800	0.35
PTTEP	470,300	1,390,200	1,860,500	60,166,100	177,726,300	237,892,400	811,200	37,387,100	38,198,300	0.96
GLOBAL	220,800	98,100	318,900	3,475,590	1,544,370	5,019,960	12,356,308	25,321,417	37,677,725	0.72
CPF	1,473,800	1,274,700	2,748,500	35,530,420	30,762,120	66,292,540	1,852,100	31,024,500	32,876,600	0.39
SCGP	259,100	-	259,100	5,897,830	-	5,897,830	8,924,000	22,975,858	31,899,858	0.74
BJC	46,800	80,500	127,300	1,097,610	1,885,170	2,982,780	25,707,400	6,155,400	31,862,800	0.8
BGRIM	457,100	137,800	594,900	9,670,190	2,916,930	12,587,120	11,745,000	19,870,600	31,615,600	1.21
IVL	166,800	-	166,800	4,248,375	-	4,248,375	6,531,600	23,999,600	30,531,200	0.54
OSP	97,000	99,700	196,700	2,091,670	2,148,790	4,240,460	6,225,400	24,202,000	30,427,400	1.01
KCE	628,900	-	628,900	16,383,225	-	16,383,225	12,048,000	18,135,300	30,183,300	2.55
THANI	79,200	100,400	179,600	136,239	172,688	308,927	649,300	29,181,585	29,830,885	0.48

Source: SETSMART

## ข้อมูลแบบรายงานการเปลี่ยนแปลงการถือหลักทรัพย์และสัญญาซื้อขายล่วงหน้าของผู้บริหาร (แบบ 59) (Change of Management Holdings)

ชื่อบริษัท	ชื่อผู้บริหาร	ความสัมพันธ์	ประเภทหลักทรัพย์	วันที่ได้มา/ จำหน่าย	จำนวน	ราคา	วิธีการได้: จำหน่าย
GREEN	นาย ชัยสิทธิ์ วิริยะเมตตากุล	ผู้รายงาน	หุ้นสามัญ	25/11/2567	10,000	1.08	ซื้อ
CPF	นาย ประสิทธิ์ บุญดวงประเสริฐ	ผู้รายงาน	หุ้นสามัญ	26/11/2567	50,000	24.1	ซื้อ
CH	นาย ชินภัทร วิสุทธิแพทย์	ผู้รายงาน	หุ้นสามัญ	19/11/2567	18,300	2	ซื้อ
CH	นาย ชินภัทร วิสุทธิแพทย์	ผู้รายงาน	หุ้นสามัญ	19/11/2567	23,800	2	ซื้อ
CH	นาย ชินภัทร วิสุทธิแพทย์	ผู้รายงาน	หุ้นสามัญ	19/11/2567	10,700	2	ซื้อ
CH	นาย ชินภัทร วิสุทธิแพทย์	ผู้รายงาน	หุ้นสามัญ	19/11/2567	3,100	2	ซื้อ
CMC	นาย วิเชียร แพทยานันท์	ผู้รายงาน	หุ้นสามัญ	25/11/2567	2,800	1.01	ซื้อ
CMC	นาย วิเชียร แพทยานันท์	ผู้รายงาน	หุ้นสามัญ	25/11/2567	27,700	1.02	ซื้อ
CMC	นาย วิเชียร แพทยานันท์	ผู้รายงาน	หุ้นสามัญ	25/11/2567	11,200	1.03	ซื้อ
SABINA	นางสาว วชิรวรรณ แยมศรี พลตำรวจโท เอกภพ ประสิทธิ์ วัฒน์ชัย	ผู้รายงาน	หุ้นสามัญ	25/11/2567	24,000	20.78	ซื้อ
NUSA	นาย พิเชษฐ ญาณสุคนธ์	ผู้รายงาน	หุ้นสามัญ	14/11/2567	700,000	0.03	ขาย
TRT	นาย พิเชษฐ ญาณสุคนธ์	ผู้รายงาน	หุ้นสามัญ	22/11/2567	40,000	4.06	ซื้อ
TRT	นาย พิเชษฐ ญาณสุคนธ์	ผู้รายงาน	หุ้นสามัญ	25/11/2567	32,500	3.96	ซื้อ
TMAN	นางสาว ศิริวรรณ ฐานะโชติพันธ์	คู่สมรส/ผู้ที่อยู่กิน ด้วยกันอันสามีภริยา (พรเทพ ลีลาสงวน)	หุ้นสามัญ	22/11/2567	10,000	15.6	ซื้อ
TMAN	นางสาว อรพรรณ ฐานะโชติพันธ์	ผู้รายงาน	หุ้นสามัญ	22/11/2567	1,000	15.7	ซื้อ
TATG	นาย คาจุม ฤทัย	ผู้รายงาน	หุ้นสามัญ	25/11/2567	150,000	1.25	ซื้อ
TU	นาย ธีรพงศ์ จินศิริ	ผู้รายงาน	หุ้นสามัญ	22/11/2567	2,000,000	13.8	ขาย
TVO	นาย คุณดา วิทยฐานกรณ์	ผู้รายงาน	หุ้นสามัญ	18/11/2567	23,500	23.8	ขาย
BTS	นาย ศิริ กาญจนพาสน์	ผู้รายงาน	ใบสำคัญแสดงสิทธิที่จะซื้อ หุ้น	21/11/2567	3,000,000	0.07	ขาย
PG	นาง กิตยาภรณ์ ชัยถาวรเสถียร	ผู้รายงาน	หุ้นสามัญ	25/11/2567	20,000	8.95	ซื้อ
PCC	นาย กิตติ สัมฤทธิ์	นิติบุคคลซึ่งผู้จัดทำ รายงาน คู่สมรสหรือ ผู้ที่อยู่กินด้วยกันอัน สามีภริยา และบุตรที่ ยังไม่บรรลุนิติภาวะ ถือหุ้นรวมกันเกิน ร้อยละ 30 ของ จำนวนสิทธิออกเสียง ทั้งหมด และมี ส่วนการถือหุ้น มากที่สุด (บริษัท วิว ไม่ จำกัด)	หุ้นสามัญ	25/11/2567	80,000	2.82	ซื้อ
PEACE	นางสาว พีรชา ศิริโสมภณ	ผู้รายงาน	หุ้นสามัญ	25/11/2567	13,000	2.56	ซื้อ

Source: www.sec.or.th

หมายเหตุ : \* กรณีที่บริษัทมีผู้บริหารเป็นคู่สมรสกัน ถ้ามีการซื้อขายหลักทรัพย์ คู่สมรสทั้ง 2 คน จะมีหน้าที่ต้องรายงาน ซึ่งจะทำการแสดงรายการซ้ำซ้อนกัน เช่น นาย A และนาง B เป็นคู่สมรส และเป็นผู้บริหารของ บมจ. AB ทั้งคู่ ถ้านาย A ซื้อหุ้น AB 1 รายการ การแสดงข้อมูลจะเป็น 2 รายการดังนี้ รายการที่ 1 นาย A ผู้จัดทำ ซื้อหุ้น รายการที่ 2 นาง B คู่สมรส ซื้อหุ้น จึงขอให้ข้อมูลด้วยระมัดระวัง



## ข้อมูลแบบรายงานการเปลี่ยนแปลงการถือหลักทรัพย์และสัญญาซื้อขายล่วงหน้าของผู้บริหาร (แบบ 59) (ต่อ) (Change of Management Holdings)

ชื่อบริษัท	ชื่อผู้บริหาร	ความสัมพันธ์	ประเภทหลักทรัพย์	วันที่ได้มา/ จำหน่าย	จำนวน	ราคา	วิธีการได้ จำหน่าย
PACO	นาย ธเนศ เลิศขจรกิตติ	ผู้รายงาน	หุ้นสามัญ	22/11/2567	20,000	1.39	ซื้อ
PACO	นาย ธเนศ เลิศขจรกิตติ	ผู้รายงาน	ใบสำคัญแสดงสิทธิที่จะซื้อ หุ้น	22/11/2567	300,000	0.06	ขาย
PACO	นาย ธเนศ เลิศขจรกิตติ	ผู้รายงาน	ใบสำคัญแสดงสิทธิที่จะซื้อ หุ้น	25/11/2567	100,000	0.06	ขาย
FTE	นาย ทักษิณ ตันติไพจิตร	ผู้รายงาน	หุ้นสามัญ	25/11/2567	99,200	1.55	ซื้อ
FTE	นาย ประพันธ์ จิตรเจริญชัย	ผู้รายงาน	หุ้นสามัญ	25/11/2567	10,000	1.56	ขาย
WPH	นาย วิชิต ช่อเจียง	คู่สมรส/ผู้ที่อยู่กิน ด้วยกันอันสามีภริยา (นางสุนทรี ช่อเจียง)	หุ้นสามัญ	20/11/2567	10,000	9.7	ซื้อ
KUN	นาง ประวีร์รัตน์ เทวอักษร	คู่สมรส/ผู้ที่อยู่กิน ด้วยกันอันสามีภริยา (นาย คุณา เทว อักษร)	หุ้นสามัญ	14/11/2567	25,000	1.28	ซื้อ
KUN	นาง ประวีร์รัตน์ เทวอักษร	คู่สมรส/ผู้ที่อยู่กิน ด้วยกันอันสามีภริยา (นาย คุณา เทว อักษร)	หุ้นสามัญ	19/11/2567	3,000	1.28	ซื้อ
KUN	นาย คุณา เทวอักษร	ผู้รายงาน	หุ้นสามัญ	14/11/2567	25,000	1.28	ซื้อ
KUN	นาย คุณา เทวอักษร	ผู้รายงาน	หุ้นสามัญ	19/11/2567	3,000	1.28	ซื้อ
SKN	นาง กิตติยา นีบลอร์	คู่สมรส/ผู้ที่อยู่กิน ด้วยกันอันสามีภริยา (Mr. Ludwig Niebler)	หุ้นสามัญ	25/11/2567	15,100	5.35	ซื้อ
SABUY	นาย ภูมิพัฒน์ สيناเจริญ	ผู้รายงาน นิติบุคคลซึ่งผู้จัดทำ รายงาน คู่สมรสหรือ ผู้ที่อยู่กินด้วยกันอัน สามีภริยา และบุตรที่ ยังไม่บรรลุนิติภาวะ ถือหุ้นรวมกันเกิน	หุ้นสามัญ	22/11/2567	100,000	0.44	ซื้อ
SPA	นาย ภูมิพันธ์ บุญญาปะมัย	ร้อยละ 30 ของ จำนวนสิทธิออกเสียง ทั้งหมด และมี สัดส่วนการถือหุ้น มากที่สุด (บริษัท ทีเคไอ เพอร์เพชวล จำกัด)	หุ้นสามัญ	25/11/2567	5,000	7.65	ซื้อ
HTC	พันเอก พชร รัตตกุล	ผู้รายงาน	หุ้นสามัญ	25/11/2567	199,600	16.4	ขาย
EKH	นาย สุทธิพงศ์ ตั้งสัจจะพจน์	ผู้รายงาน	หุ้นสามัญ	25/11/2567	8,000	6.45	ซื้อ
AKR	นาง สุภาพร จันทร์สุโรจน์	ผู้รายงาน	หุ้นสามัญ	22/11/2567	100,000	0.93	ซื้อ

## ข้อมูลแบบรายงานการเปลี่ยนแปลงการถือหลักทรัพย์และสัญญาซื้อขายล่วงหน้าของผู้บริหาร (แบบ 59 ต่อ) (Change of Management Holdings)

ชื่อบริษัท	ชื่อผู้บริหาร	ความสัมพันธ์	ประเภทหลักทรัพย์	วันที่ได้มา/ จำหน่าย	จำนวน	ราคา	วิธีการได้: จำหน่าย
SCGP	นาย สุชัย กอประเสริฐศรี	คู่สมรส/ผู้ที่อยู่กิน ด้วยกันฉันสามีภริยา (นางอรวรรณ กอ ประเสริฐศรี)	หุ้นสามัญ	25/11/2567	3,000	22.9	ซื้อ
ALT	นาง ปรีญาภรณ์ ตั้งเผ่าศักดิ์	ผู้รายงาน	หุ้นสามัญ	21/11/2567	4,000	1.15	ซื้อ
ALT	นาง ปรีญาภรณ์ ตั้งเผ่าศักดิ์	ผู้รายงาน	หุ้นสามัญ	21/11/2567	11,000	1.16	ซื้อ
ALT	นาง ปรีญาภรณ์ ตั้งเผ่าศักดิ์	ผู้รายงาน	หุ้นสามัญ	22/11/2567	5,700	1.15	ซื้อ
ALT	นาง ปรีญาภรณ์ ตั้งเผ่าศักดิ์	ผู้รายงาน	หุ้นสามัญ	22/11/2567	6,300	1.16	ซื้อ
ALT	นาง ปรีญาภรณ์ ตั้งเผ่าศักดิ์	ผู้รายงาน	หุ้นสามัญ	22/11/2567	4,000	1.17	ซื้อ
ALT	นาง ปรีญาภรณ์ ตั้งเผ่าศักดิ์	ผู้รายงาน	หุ้นสามัญ	22/11/2567	6,000	1.18	ซื้อ
HPT	นาง วรรณิ์ เชาวักิตติโสภณ	ผู้รายงาน	หุ้นสามัญ	25/11/2567	1,500,000	0.48	ขาย
SCGP	นาย สุชัย กอประเสริฐศรี	คู่สมรส/ผู้ที่อยู่กิน ด้วยกันฉันสามีภริยา (นางอรวรรณ กอ ประเสริฐศรี)	หุ้นสามัญ	25/11/2567	3,000	22.9	ซื้อ
ALT	นาง ปรีญาภรณ์ ตั้งเผ่าศักดิ์	ผู้รายงาน	หุ้นสามัญ	21/11/2567	4,000	1.15	ซื้อ
ALT	นาง ปรีญาภรณ์ ตั้งเผ่าศักดิ์	ผู้รายงาน	หุ้นสามัญ	21/11/2567	11,000	1.16	ซื้อ
ALT	นาง ปรีญาภรณ์ ตั้งเผ่าศักดิ์	ผู้รายงาน	หุ้นสามัญ	22/11/2567	5,700	1.15	ซื้อ
ALT	นาง ปรีญาภรณ์ ตั้งเผ่าศักดิ์	ผู้รายงาน	หุ้นสามัญ	22/11/2567	6,300	1.16	ซื้อ
ALT	นาง ปรีญาภรณ์ ตั้งเผ่าศักดิ์	ผู้รายงาน	หุ้นสามัญ	22/11/2567	4,000	1.17	ซื้อ
ALT	นาง ปรีญาภรณ์ ตั้งเผ่าศักดิ์	ผู้รายงาน	หุ้นสามัญ	22/11/2567	6,000	1.18	ซื้อ
HPT	นาง วรรณิ์ เชาวักิตติโสภณ	ผู้รายงาน	หุ้นสามัญ	25/11/2567	1,500,000	0.48	ขาย

Source: www.sec.or.th หมายเหตุ : \* กรณีที่บริษัทมีผู้บริหารเป็นคู่สมรสกัน ถ้ามีการซื้อขายหลักทรัพย์ คู่สมรสทั้ง 2 คน จะมีหน้าที่ต้องรายงาน ซึ่งจะทำให้เกิดการแสดงผลการซื้อซ้ำซ้อนกัน เช่น นาย และนาง B เป็นคู่สมรสกันและเป็นผู้บริหารของ บมจ. AB ทั้งคู่ ถ้านาย A ซื้อหุ้น AB 1 รายการ การแสดงผลข้อมูลจะเป็น 2 รายการดังนี้ รายการที่ 1 นาย A ผู้จัดทำ ซื้อหุ้น รายการที่ 2 นาง B คู่สมรส ที่ จึงขอให้ใช้ข้อมูลด้วยความระมัดระวัง

**แบบรายงานการได้มาหรือจำหน่ายหลักทรัพย์ของกิจการ (แบบ 246-2)  
(Corporate Share Trade)**

หลักทรัพย์	ชื่อผู้ได้มา/จำหน่าย	วิธีการ	ประเภทหลักทรัพย์	% ก่อน ได้มา/ จำหน่าย	% ได้มา/ จำหน่าย	% หลัง ได้มา/ จำหน่าย	วันที่ได้มา/ จำหน่าย	% ก่อน ได้มา/ จำหน่าย (กลุ่ม)	% ได้มา/ จำหน่าย (กลุ่ม)	% หลัง ได้มา/ จำหน่าย (กลุ่ม)
HEALTH	นางสาว อัยลดา ชินวัฒน์	จำหน่าย	หุ้น	13.7236	13.7044	0.0191	22/11/2567	13.7236	13.7044	0.0191
HYDRO	นาง พิมพ์ลดา พิพัฒน์ ปากรณ์	ได้มา	หุ้น	7.3737	3.5232	10.897	22/11/2567	7.3737	3.5232	10.897
HYDRO	นางสาว ณุฎา วิฑูรชวลิต วงษ์	ได้มา	หุ้น	3.5398	4.4635	8.0033	22/11/2567	3.5398	4.4635	8.0033
HYDRO	นางสาว ภริษา ฉายาวสันต์	จำหน่าย	หุ้น	16.2123	7.9868	8.2255	22/11/2567	16.2123	7.9868	8.2255
HYDRO	นาง พิมพ์ลดา พิพัฒน์ ปากรณ์	ได้มา	หุ้น	2.4814	4.8923	7.3737	21/11/2567	2.4814	4.8923	7.3737
W	นาย รักชัย เร่งสมบูรณ์	ได้มา	หุ้น	0	6.0466	6.0466	29/10/2567	0	6.0466	6.0466

Source: www.sec.or.th

- หุ้น** หมายถึง หุ้นสามัญหรือหุ้นบริษัทรักษาหรือใบแสดงสิทธิในผลประโยชน์ที่เกิดจากหลักทรัพย์อ้างอิงไทย (DR) หลักทรัพย์แปลงสภาพ หมายถึง ใบสำคัญแสดงสิทธิที่จะซื้อหุ้นสามัญ หุ้นกู้แปลงสภาพ หรือหลักทรัพย์อื่นที่อาจแปลงสภาพได้
  - กรณีที่มีการรายงานเป็นกลุ่ม ชื่อผู้ได้มา/จำหน่ายจะแสดงข้อมูลของบุคคลในกลุ่มที่มีการเปลี่ยนแปลง ส่วน % การได้มา/จำหน่าย และ % หลังการได้มา/จำหน่ายจะแสดงตัวเลขของทั้งกลุ่ม และบุคคลตามมาตรา 258 (นิยามตามบุคคลมาตรา 258)
  - ข้อมูลเบื้องต้น** หมายถึง ข้อมูลยังไม่ครบถ้วน และ/หรือ อยู่ระหว่างการสอบทานฉบับแก้ไข หมายถึง ผู้รายงานยื่นเอกสารชุดใหม่ เพื่อแก้ไขชุดเดิม
- Chain Principle หมายถึง การได้มาหุ้นโดยทางอ้อมและเป็นการได้มาในจำนวนที่ทำให้ผู้ได้มาต้องทำคำเสนอซื้อหลักทรัพย์ทั้งหมดของกิจการ

**กำหนดการประชุมคณะกรรมการนโยบายการเงิน (กนง.) ประจำปี 2567**

ครั้งที่	วันแถลงผลการประชุม กนง.
1	พุธที่ 7 ก.พ.2567 (คงอัตราดอกเบี้ย <b>2.50%</b> ต่อปี) มติ 5:2 เสียง
2	พุธที่ 10 เม.ย.2567 (คงอัตราดอกเบี้ย <b>2.50%</b> ต่อปี) มติ 5:2 เสียง
3	พุธที่ 12 มิ.ย.2567 (คงอัตราดอกเบี้ย <b>2.50%</b> ต่อปี) มติ 6:1 เสียง
4	พุธที่ 21 ส.ค.2567 (คงอัตราดอกเบี้ย <b>2.50%</b> ต่อปี) มติ 6:1 เสียง
5	พุธที่ 16 ต.ค.2567 (ลดอัตราดอกเบี้ย 0.25 ต่อปี จาก 2.50% เป็น <b>2.25%</b> ) มติ 5:2 เสียง
6	พุธที่ 18 ธ.ค.2567

ที่มา : ธนาคารแห่งประเทศไทย

## Foreign Portfolio Investment

(Unit: US\$ Mn)

Country	Date	Daily	WTD	MTD	QTD	YTD	12M	YoY
Thailand	26/11/2024	0.3	(59.0)	(333.3)	(1,178.5)	(3,759.2)	(3,961.4)	850.6
Japan	15/11/2024		827.0	5,104.8	21,714.7	15,713.7	7,550.1	(31,834.9)
Indonesia	26/11/2024	(37.3)	(73.4)	(891.1)	(1,609.9)	1,639.3	2,115.9	4,238.6
S. Korea	26/11/2024	(196.3)	(205.8)	(1,941.4)	(5,345.1)	5,217.0	8,633.8	2,401.4
Vietnam	26/11/2024	8.9	10.9	(495.8)	(891.2)	(3,116.4)	(3,488.5)	(3,611.4)
Sri Lanka	26/11/2024	(0.5)	(1.0)	(8.1)	(9.3)	(28.5)	(29.5)	(78.2)
Malaysia	26/11/2024	(71.7)	(119.6)	(320.9)	(733.6)	72.5	147.5	1,062.9
Philippines	26/11/2024	(9.4)	(14.7)	(298.7)	(277.0)	(254.8)	(238.9)	749.1
India	25/11/2024	1,141.0	1,141.0	(1,881.7)	(12,310.1)	(1,276.4)	7,648.2	(7,396.3)
Taiwan	26/11/2024	(964.3)	(753.8)	(5,948.5)	(4,818.2)	(18,159.1)	(12,151.8)	(11,002.7)

Source: Bloomberg

## ข้อมูลต่างชาติซื้อขาย NVDR

(ณ วันที่ 26 พ.ย. 67)

## 5 อันดับจากจำนวนหุ้นที่ซื้อสุทธิ (Net Buy)

ชื่อหลักทรัพย์	ซื้อ (ล้านบาท)	ขาย (ล้านบาท)	รวม (ล้านบาท)	สุทธิ (ล้านบาท)	มูลค่าการซื้อ ขายทั้งหมด (ล้านบาท)	สัดส่วนการซื้อขาย ผ่าน NVDR (%)
BDMS	629.98	269.47	899.45	360.5	1,448.20	31.05
TASCO	163.71	18.97	182.69	144.74	381.59	23.94
DELTA	580.54	436.9	1,017.45	143.64	1,520.76	33.45
EA	161.24	68.01	229.25	93.24	579.9	19.77
BTS	157.09	84.35	241.45	72.74	601.57	20.07

## 5 อันดับจากจำนวนหุ้นที่ขายสุทธิ (Net Sell)

ชื่อหลักทรัพย์	ซื้อ (ล้านบาท)	ขาย (ล้านบาท)	รวม (ล้านบาท)	สุทธิ (ล้านบาท)	มูลค่าการซื้อ ขายทั้งหมด (ล้านบาท)	สัดส่วนการซื้อขาย ผ่าน NVDR (%)
ADVANC	246.25	474.99	721.24	-228.74	1,758.59	20.51
KBANK	67.09	259.44	326.53	-192.35	702.56	23.24
BH	138.74	280.77	419.51	-142.04	964.76	21.74
PRM	25.69	141.94	167.63	-116.25	270.31	31.01
BANPU	10.88	111.75	122.63	-100.87	255.63	23.98

Source: www.settrade.com

## Economic Calendars – Thailand

Date Time	Event	Period	Survey	Actual	Prior	Revised
11/22/2024 14:30	Gross International Reserves	Nov-15	--	--	\$238.1b	--
11/22/2024 14:30	Forward Contracts	Nov-15	--	--	\$25.8b	--
11/22/2024 11/26	Car Sales	Oct	--	--	39048	--
11/25/2024 11/29	Customs Exports YoY	Oct	--	--	1.10%	--
11/25/2024 11/29	Customs Imports YoY	Oct	--	--	9.90%	--
11/25/2024 11/29	Customs Trade Balance	Oct	--	--	\$394m	--
11/26/2024 11/30	Mfg Production Index ISIC NSA YoY	Oct	--	--	-3.51%	--
11/26/2024 11/30	Capacity Utilization ISIC	Oct	--	--	57.47	--
11/27/2024 11:30	Bloomberg Nov. Thailand Economic Survey					
11/29/2024 14:00	BoP Current Account Balance	Oct	--	--	\$559m	--
11/29/2024 14:30	Gross International Reserves	Nov-22	--	--	--	--
11/29/2024 14:30	Forward Contracts	Nov-22	--	--	--	--
11/29/2024 14:30	Exports YoY	Oct	--	--	1.10%	--
11/29/2024 14:30	Exports	Oct	--	--	\$25660m	--
11/29/2024 14:30	Imports YoY	Oct	--	--	9.50%	--
11/29/2024 14:30	Imports	Oct	--	--	\$23191m	--
11/29/2024 14:30	Trade Balance	Oct	--	--	\$2470m	--
11/29/2024 14:30	BoP Overall Balance	Oct	--	--	\$2357m	--
12/02/2024 07:30	S&P Global Thailand PMI Mfg	Nov	--	--	50	--
12/02/2024 14:30	Business Sentiment Index	Nov	--	--	47	--
12/06/2024 10:30	CPI YoY	Nov	--	--	0.83%	--
12/06/2024 10:30	CPI NSA MoM	Nov	--	--	-0.06%	--
12/06/2024 10:30	CPI Core YoY	Nov	--	--	0.77%	--
12/06/2024 14:30	Gross International Reserves	Nov-29	--	--	--	--
12/06/2024 14:30	Forward Contracts	Nov-29	--	--	--	--
12/09/2024 12/13	Consumer Confidence Economic	Nov	--	--	49.6	--
12/09/2024 12/13	Consumer Confidence	Nov	--	--	56	--
12/13/2024 14:30	Gross International Reserves	Dec-06	--	--	--	--
12/13/2024 14:30	Forward Contracts	Dec-06	--	--	--	--
12/18/2024 14:00	BoT Benchmark Interest Rate	Dec-18	--	--	2.25%	--
12/20/2024 14:30	Gross International Reserves	Dec-13	--	--	--	--
12/20/2024 14:30	Forward Contracts	Dec-13	--	--	--	--
12/23/2024 12/27	Car Sales	Nov	--	--	--	--
12/24/2024 12/30	Customs Exports YoY	Nov	--	--	--	--
12/24/2024 12/30	Customs Imports YoY	Nov	--	--	--	--
12/24/2024 12/30	Customs Trade Balance	Nov	--	--	--	--
12/26/2024 12/30	Mfg Production Index ISIC NSA YoY	Nov	--	--	--	--
12/26/2024 12/30	Capacity Utilization ISIC	Nov	--	--	--	--

Source: Bloomberg

## RHB Guide to Investment Ratings

**Buy:** Share price may exceed 10% over the next 12 months

**Trading Buy:** Share price may exceed 15% over the next 3 months, however longer-term outlook remains uncertain

**Neutral:** Share price may fall within the range of +/- 10% over the next 12 months

**Take Profit:** Target price has been attained. Look to accumulate at lower levels

**Sell:** Share price may fall by more than 10% over the next 12 months

**Not Rated:** Stock is not within regular research coverage

## Investment Research Disclaimers

RHB has issued this report for information purposes only. This report is intended for circulation amongst RHB and its affiliates' clients generally or such persons as may be deemed eligible by RHB to receive this report and does not have regard to the specific investment objectives, financial situation and the particular needs of any specific person who may receive this report. This report is not intended, and should not under any circumstances be construed as, an offer or a solicitation of an offer to buy or sell the securities referred to herein or any related financial instruments.

This report may further consist of, whether in whole or in part, summaries, research, compilations, extracts or analysis that has been prepared by RHB's strategic, joint venture and/or business partners. No representation or warranty (express or implied) is given as to the accuracy or completeness of such information and accordingly investors should make their own informed decisions before relying on the same.

This report is not directed to, or intended for distribution to or use by, any person or entity who is a citizen or resident of or located in any locality, state, country or other jurisdiction where such distribution, publication, availability or use would be contrary to the applicable laws or regulations. By accepting this report, the recipient hereof (i) represents and warrants that it is lawfully able to receive this document under the laws and regulations of the jurisdiction in which it is located or other applicable laws and (ii) acknowledges and agrees to be bound by the limitations contained herein. Any failure to comply with these limitations may constitute a violation of applicable laws.

All the information contained herein is based upon publicly available information and has been obtained from sources that RHB believes to be reliable and correct at the time of issue of this report. However, such sources have not been independently verified by RHB and/or its affiliates and this report does not purport to contain all information that a prospective investor may require. The opinions expressed herein are RHB's present opinions only and are subject to change without prior notice. RHB is not under any obligation to update or keep current the information and opinions expressed herein or to provide the recipient with access to any additional information. Consequently, RHB does not guarantee, represent or warrant, expressly or impliedly, as to the adequacy, accuracy, reliability, fairness or completeness of the information and opinion contained in this report. Neither RHB (including its officers, directors, associates, connected parties, and/or employees) nor does any of its agents accept any liability for any direct, indirect or consequential losses, loss of profits and/or damages that may arise from the use or reliance of this research report and/or further communications given in relation to this report. Any such responsibility or liability is hereby expressly disclaimed.

Whilst every effort is made to ensure that statement of facts made in this report are accurate, all estimates, projections, forecasts, expressions of opinion and other subjective judgments contained in this report are based on assumptions considered to be reasonable and must not be construed as a representation that the matters referred to therein will occur. Different assumptions by RHB or any other source may yield substantially different results and recommendations contained on one type of research product may differ from recommendations contained in other types of research. The performance of currencies may affect the value of, or income from, the securities or any other financial instruments referenced in this report. Holders of depositary receipts backed by the securities discussed in this report assume currency risk. Past performance is not a guide to future performance. Income from investments may fluctuate. The price or value of the investments to which this report relates, either directly or indirectly, may fall or rise against the interest of investors.

This report may contain comments, estimates, projections, forecasts and expressions of opinion relating to macroeconomic research published by RHB economists of which should not be considered as investment ratings/advice and/or a recommendation by such economists on any securities discussed in this report.

This report does not purport to be comprehensive or to contain all the information that a prospective investor may need in order to make an investment decision. The recipient of this report is making its own independent assessment and decisions regarding any securities or financial instruments referenced herein. Any investment discussed or recommended in this report may be unsuitable for an investor depending on the investor's specific investment objectives and financial position. The material in this report is general information intended for recipients who understand the risks of investing in financial instruments. This report does not take into account whether an investment or course of action and any associated risks are suitable for the recipient. Any recommendations contained in this report must therefore not be relied upon as investment advice based on the recipient's personal circumstances. Investors should make their own independent evaluation of the information contained herein, consider their own investment objective, financial situation and particular needs and seek their own financial, business, legal, tax and other advice regarding the appropriateness of investing in any securities or the investment strategies discussed or recommended in this report.

This report may contain forward-looking statements which are often but not always identified by the use of words such as "believe", "estimate", "intend" and "expect" and statements that an event or result "may", "will" or "might" occur or be achieved and other similar expressions.

Such forward-looking statements are based on assumptions made and information currently available to RHB and are subject to known and unknown risks, uncertainties and other factors which may cause the actual results, performance or achievement to be materially different from any future results, performance or achievement, expressed or implied by such forward-looking statements. Caution should be taken with respect to such statements and recipients of this report should not place undue reliance on any such forward-looking statements. RHB expressly disclaims any obligation to update or revise any forward-looking statements, whether as a result of new information, future events or circumstances after the date of this publication or to reflect the occurrence of unanticipated event

The use of any website to access this report electronically is done at the recipient's own risk, and it is the recipient's sole responsibility to take precautions to ensure that it is free from viruses or other items of a destructive nature. This report may also provide the addresses of, or contain hyperlinks to, websites. RHB takes no responsibility for the content contained therein. Such addresses or hyperlinks (including addresses or hyperlinks to RHB own website material) are provided solely for the recipient's convenience. The information and the content of the linked site do not in any way form part of this report. Accessing such website or following such link through the report or RHB website shall be at the recipient's own risk.

This report may contain information obtained from third parties. Third party content providers do not guarantee the accuracy, completeness, timeliness or availability of any information and are not responsible for any errors or omissions (negligent or otherwise), regardless of the cause, or for the results obtained from the use of such content. Third party content providers give no express or implied warranties, including, but not limited to, any warranties of merchantability or fitness for a particular purpose or use. Third party content providers shall not be liable for any direct, indirect, incidental, exemplary, compensatory, punitive, special or consequential damages, costs, expenses, legal fees, or losses (including lost income or profits and opportunity costs) in connection with any use of their content.

The research analysts responsible for the production of this report hereby certifies that the views expressed herein accurately and exclusively reflect his or her personal views and opinions about any and all of the issuers or securities analysed in this report and were prepared independently and autonomously. The research analysts that authored this report are precluded by RHB in all circumstances from trading in the securities or other financial instruments referenced in the report, or from having an interest in the company(ies) that they cover.

The contents of this report is strictly confidential and may not be copied, reproduced, published, distributed, transmitted or passed, in whole or in part, to any other person without the prior express written consent of RHB and/or its affiliates. This report has been delivered to RHB and its affiliates' clients for information purposes only and upon the express understanding that such parties will use it only for the purposes set forth above. By electing to view or accepting a copy of this report, the recipients have agreed that they will not print, copy, videotape, record, hyperlink, download, or otherwise attempt to reproduce or re-transmit (in any form including hard copy or electronic distribution format) the contents of this report. RHB and/or its affiliates accepts no liability whatsoever for the actions of third parties in this respect.

The contents of this report are subject to copyright. Please refer to Restrictions on Distribution below for information regarding the distributors of this report. Recipients must not reproduce or disseminate any content or findings of this report without the express permission of RHB and the distributors.

The securities mentioned in this publication may not be eligible for sale in some states or countries or certain categories of investors. The recipient of this report should have regard to the laws of the recipient's place of domicile when contemplating transactions in the securities or other financial instruments referred to herein. The securities discussed in this report may not have been registered in such jurisdiction. Without prejudice to the foregoing, the recipient is to note that additional disclaimers, warnings or qualifications may apply based on geographical location of the person or entity receiving this report.

The term "RHB" shall denote, where appropriate, the relevant entity distributing or disseminating the report in the particular jurisdiction referenced below, or, in every other case, RHB Investment Bank Berhad and its affiliates, subsidiaries and related companies.

## **RESTRICTIONS ON DISTRIBUTION**

### **Malaysia**

This report is issued and distributed in Malaysia by RHB Investment Bank Bhd. The views and opinions in this report are our own as of the date hereof and is subject to change. If the Financial Services and Markets Act of the United Kingdom or the rules of the Financial Conduct Authority apply to a recipient, our obligations owed to such recipient therein are unaffected. RHB Investment Bank Bhd has no obligation to update its opinion or the information in this report.

### **Thailand**

This report is issued and distributed in the Kingdom of Thailand by RHB Securities (Thailand) PCL, a licensed securities company that is authorised by the Ministry of Finance, regulated by the Securities and Exchange Commission of Thailand and is a member of the Stock Exchange of Thailand. The Thai Institute of Directors Association has disclosed the Corporate Governance Report of Thai Listed Companies made pursuant to the policy of the Securities and Exchange Commission of Thailand. RHB Securities (Thailand) PCL does not endorse, confirm nor certify the result of the Corporate Governance Report of Thai Listed Companies.

### **Indonesia**

This report is issued and distributed in Indonesia by PT RHB Sekuritas Indonesia. This research does not constitute an offering document and it should not be construed as an offer of securities in Indonesia. Any securities offered or sold, directly or indirectly, in Indonesia or to any Indonesian citizen or corporation (wherever located) or to any Indonesian resident in a manner which constitutes a public offering under Indonesian laws and regulations must comply with the prevailing Indonesian laws and regulations.

### **Singapore**

This report is issued and distributed in Singapore by RHB Bank Berhad (Singapore branch) which is a holder of a full bank licence and an exempt capital markets services licence and financial adviser regulated by the Monetary Authority of Singapore. RHB Bank Berhad (Singapore branch) may distribute reports produced by its respective foreign entities, affiliates or other foreign research houses pursuant to an arrangement under Regulation 32C of the Financial Advisers Regulations. Where the report is distributed in Singapore to a person who is not an Accredited Investor, Expert Investor or an Institutional Investor, RHB Bank Berhad (Singapore branch) accepts legal responsibility for the contents of the report to such persons only to the extent required by law. Singapore recipients should contact RHB Bank Berhad (Singapore branch) in respect of any matter arising from or in connection with the report.

## United States

This report was prepared by RHB is meant for distribution solely and directly to "major" U.S. institutional investors as defined under, and pursuant to, the requirements of Rule 15a-6 under the U.S. Securities and Exchange Act of 1934, as amended (the "Exchange Act") via a registered U.S. broker-dealer as appointed by RHB from time to time. Accordingly, any access to this report via Bursa Marketplace or any other Electronic Services Provider is not intended for any party other than "major" US institutional investors (via a registered U.S broker-dealer), nor shall be deemed as solicitation by RHB in any manner. RHB is not registered as a broker-dealer in the United States and currently has not appointed a U.S. broker-dealer. Additionally, RHB does not offer brokerage services to U.S. persons. Any order for the purchase or sale of all securities discussed herein must be placed with and through a registered U.S. broker-dealer as appointed by RHB from time to time as required by the Exchange Act Rule 15a-6. For avoidance of doubt, RHB reiterates that it has not appointed any U.S. broker-dealer during the issuance of this report. This report is confidential and not intended for distribution to, or use by, persons other than the recipient and its employees, agents and advisors, as applicable. Additionally, where research is distributed via Electronic Service Provider, the analysts whose names appear in this report are not registered or qualified as research analysts in the United States and are not associated persons of any registered U.S. broker-dealer as appointed by RHB from time to time and therefore may not be subject to any applicable restrictions under Financial Industry Regulatory Authority ("FINRA") rules on communications with a subject company, public appearances and personal trading. Investing in any non-U.S. securities or related financial instruments discussed in this research report may present certain risks. The securities of non-U.S. issuers may not be registered with, or be subject to the regulations of, the U.S. Securities and Exchange Commission. Information on non-U.S. securities or related financial instruments may be limited. Foreign companies may not be subject to audit and reporting standards and regulatory requirements comparable to those in the United States. The financial instruments discussed in this report may not be suitable for all investors. Transactions in foreign markets may be subject to regulations that differ from or offer less protection than those in the United States.

Please refer to the following link ([RHB Research Conflict Disclosures - Nov 2024](#)) and the Disclosure of Conflict of Interest in each of the research reports provided in this email for more details.

Kuala Lumpur		Singapore			
<b>RHB Investment Bank Bhd</b> Level 3A, Tower One, RHB Centre Jalan Tun Razak Kuala Lumpur Malaysia Tel: +(60) 3 2302 8100 Fax: +(60) 3 2302 8134		<b>RHB Bank Berhad (Singapore branch)</b> 90 Cecil Street #04-00 RHB Bank Building Singapore 069531 Fax: +65 6509 0470			
Jakarta		Bangkok			
<b>PT RHB Sekuritas Indonesia</b> Revenue Tower, 11th Floor, District 8 - SCBD Jl. Jendral Sudirman Kav 52-53 Jakarta 12190 Indonesia Tel: +6221 509 39 888 Fax: +6221 509 39 777		<b>RHB Securities (Thailand) PCL</b> 10th Floor, Sathorn Square Office Tower 98, North Sathorn Road, Silom Bangrak, Bangkok 10500 Thailand Tel: +(66) 2 088 9999 Fax: +(66) 2 088 9799			
สำนักงานใหญ่		สาขาที่ 1 สาขาหาดใหญ่		สาขาที่ 2 สาขาปิ่นเกล้า	
เลขที่ 98 อาคารสาทรสแควร์ ออฟฟิศ ทาวเวอร์ ชั้นที่ 8,10 ถนนสาทรเหนือ แขวงสีลม เขตบางรัก กรุงเทพมหานคร 10500 Tel: +662-862-9999 Fax: +662-108-0999		127 – 129 ถนนศรีวิภาวรรด ตำบลหาดใหญ่ อำเภอหาดใหญ่ จังหวัดสงขลา 90110 Tel: +66-74-891-999 Fax: +66-(0)74-891-924		เลขที่ 7/129 – 221 อาคารศูนย์การค้าเซ็นทรัล พลาซ่า ปิ่นเกล้า ชั้น 19 ถนนบรมราชชนนี แขวงอรุณอัมรินทร์ เขตบางกอกน้อย กรุงเทพมหานคร 10700 Tel:+662-828-1555 Fax: +662-828-1500	
สาขาที่ 3 สาขาวิภาวดีรังสิต		สาขาที่ 4 สาขาเชียงใหม่		สาขาที่ 5 สาขาฉะเชิงเทรา	
เลขที่ 89/1 อาคารเกษมทรัพย์ ชั้น 1 ถนนวิภาวดีรังสิต แขวงจอมพล เขตจตุจักร กรุงเทพมหานคร 10900 Tel: +662-035-9000 Fax: +66-(0)2-631-9099		314/1 หมู่ที่ 5 ต.สันทรายน้อย อ.สันทราย จ.เชียงใหม่ 50210 Tel: +66-(0)52-00-4999 Fax: +66-(0)5200-4998		เลขที่ 20 ถนนสุวินทวงศ์ ตำบลหน้าเมือง อำเภอเมืองฉะเชิงเทรา จังหวัดฉะเชิงเทรา 24000 Tel: +66(0)3302-1999 Fax: +66(0)2-3851-3435	